

La Tablette PC

T701



**Guide
d'informations
importantes
sur le produit**

CIBOX

Informations de conformité

Conformité CE pour les pays européens

L'appareil est conforme la norme EMC 2004/108/EC et à la norme sur la basse tension 2006/95/EC.

Les indications qui suivent sont destinées uniquement aux Etats membres de l'Union Européenne:

La marque est conforme à la Directive sur l'élimination des déchets électriques et électroniques 2002/96/EC (Waste Electrical and Electronic Equipment = WEEE).

La marque indique qu'il ne faut pas jeter cet appareil ni ses batteries ou accumulateurs avec les ordures municipales non triées, mais qu'il faut les apporter dans un centre de collecte disponible.

Si les cellules de batteries, d'accumulateurs ou de boutons inclus dans cet appareil comportent les symboles chimiques Hg, Cd, ou Pb, cela signifie que la batterie contient une charge en métaux lourds de plus de 0,0005% de mercure, plus de 0,002% de cadmium, ou plus de 0,004% de plomb.

Déclaration de conformité R&TTE

Cet appareil sans fil est conforme aux conditions essentielles de la Directive R&TTE de l'Union Européenne (1999/5/EC). Cet équipement est conforme aux normes suivantes :

ETSI EN 300 328
EN 301 489
EN 301 489

Pays concernés:

Allemagne, GB, Hollande, Belgique, Suède, Danemark, Finlande, France, Italie, Espagne, Autriche, Irlande, Portugal, Grèce, Luxembourg, Estonie, Lettonie, Lituanie, République tchèque, Slovaquie, Slovénie, Hongrie, Pologne et Malte.

Instructions importantes de sécurité

- 1 Ne pas appuyer ni toucher l'écran LCD. Ne pas placer la Tablette PC avec de petits articles, qui risquent de gratter l'écran LCD ou d'entrer dans la Tablette PC.
- 2 Ne pas exposer PC tablette à l'environnement sale ou poussiéreux. Maintenir l'environnement propre et sec.
- 3 Ne pas placer la Tablette PC sur la surface de travail instable ou inégale.
- 4 Ne pas placer ou déposer des objets au dessus de la Tablette PC. Ne pas faire glisser d'objets étrangers dans la Tablette PC. Ne pas secouer l'écran LCD trop fort.
- 5 Ne pas exposer la Tablette PC aux champs magnétiques ou électriques.
- 6 Ne pas laissez la Tablette PC sous le soleil, car il peut en dommager l'écran à cristaux liquides, en particulier dans la voiture.
- 7 Température de Sécurité: cette tablette PC doit être utilisée dans des environnements avec des températures ambiantes comprises entre 5 ° C (41 ° F) et 35 ° C (95 ° F).
- 8 Ne pas exposer la Tablette PC ou l'utiliser près de liquides, la pluie ou l'humidité.
- 9 Attention: Risque d'explosion si la batterie est remplacée par un type incorrect. Ne jamais essayer de changer la batterie : Appelez le centre de réparation Cibox pour le changement de batterie.
- 10 Ne jetez pas la Tablette PC dans les déchets municipaux. Vérifiez les règlements locaux pour l'élimination de produits électroniques.
- 11 La Tablette PC et l'adaptateur produisent de la chaleur au cours de l'utilisation ou de la charge. Ne pas laisser la Tablette PC sur vos genoux ou sur toute partie du corps afin d'éviter l'inconfort ou blessure du à l'exposition à la chaleur.

Informations de copyright

Android est une marque commerciale de Google Inc. L'utilisation de cette marque commerciale est sujette à la permission de Google.

Ce produit utilise une plateforme Android™ basée sur Linux
Tous les produits utilisés dans cet appareil et toutes les marques commerciales mentionnées dans ce manuel sont des marques commerciales ou des marques déposées appartenant à leurs propriétaires respectifs.

Google™, le logo Google, Android™, le logo Android et Gmail™ sont des marques commerciales de Google Inc. L'utilisation de ces marques commerciales est sujette à la permission de Google.

Wi-Fi et le logo Wi-Fi CERTIFIED sont des marques commerciales de Wireless Fidelity Alliance.

microSD™ est une marque commerciale de SD Card Association.

Bluetooth et le logo Bluetooth sont des marques commerciales appartenant à Bluetooth SIG, Inc.

Prise en main

**Instruction
de sécurité** 8

**Contenu
de la boîte** 9

**Découverte
de la Tablette PC** 10

Vue de devant
Vue de derrière
Vue de côté

En savoir plus 11

Instructions de sécurité

Respectez les instructions de sécurité suivantes pour votre sécurité et pour éviter d'endommager le T701.

- Ne réparez jamais le T701 par vous-même. Suivez toujours toutes les instructions d'installation.
- Assurez-vous que rien ne repose sur le cordon d'alimentation de l'adaptateur secteur et que le câble ne soit pas situé dans un endroit où il risque d'être piétiné ou de causer des accidents.
- Ne couvrez pas l'adaptateur secteur avec du papier ou quoi que ce soit qui pourrait affecter le refroidissement; n'utilisez pas non plus l'adaptateur secteur à l'intérieur d'un sac de transport.
- Utilisez seulement l'adaptateur secteur, le cordon d'alimentation et les batteries spécifiés pour l'utilisation avec le T701. L'utilisation d'un adaptateur secteur ou d'une batterie d'un type différent peut causer un incendie ou une explosion.
- Si vous utilisez une rallonge électrique avec l'adaptateur secteur, assurez-vous que l'intensité totale des produits branchés sur la rallonge électrique ne dépasse pas la limite d'intensité de la rallonge électrique.
- Si vous déplacez le T701 entre des endroits avec des différences extrêmes de température et/ou d'humidité, de la buée peut apparaître sur ou à l'intérieur du T701. Pour éviter d'endommager le T701, attendez que la buée se soit évaporée avant de l'utiliser.
- Lorsque vous débranchez un câble, tenez-le par la fiche ou par la boucle de débranchement, pas directement par le câble. Lorsque vous tirez la fiche, gardez-la alignée pour éviter de tordre les broches de connexion. De plus, avant de brancher un câble, assurez-vous que les broches sont bien droites et alignées correctement.

Contenu de la boîte

Vérifiez toujours le contenu de la boîte lorsque vous l'ouvrez la première fois. S'il manque un élément ou si un élément est endommagé, contactez immédiatement votre revendeur. La boîte devrait contenir les éléments suivants :

- **Une tablette PC T701**
- **Un adaptateur secteur avec un cordon d'alimentation**
- **Guide de l'utilisateur**
- **Câble USB**

Avertissement

Le pilote du T701 est sur la dernière partition de la mémoire SSD, ne supprimez pas et ne formatez pas ces fichiers.

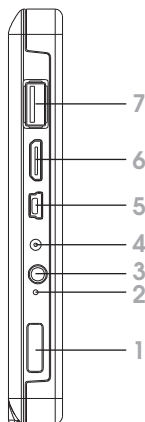
Optionnel

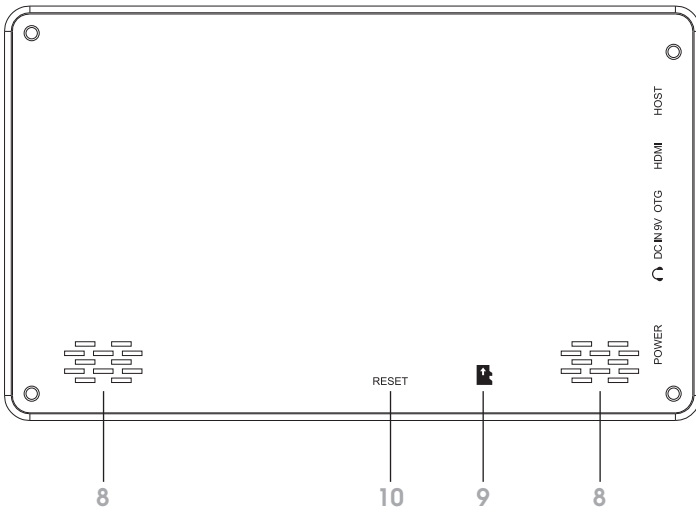

Les éléments suivants sont en option achetables sur le site www.ciboxcorp.com

- *Housse*
 - *Câble stéréo AV*
 - *Câble HDMI*
 - *Chiffon de nettoyage*
 - *Ecouteurs*
-

Découverte de la Tablette PC T701

- 1 Marche
- 2 Microphone
- 3 Ecouteur: jack 3.5mm + Sortie vidéo composite
- 4 DC - 9V: entrée alimenation externe
- 5 OTG: supporte les Disques durs externes, les appareils photos numériques, les téléphones mobiles, les lecteurs de cartes, etc.
- 6 HDMI: Mini Jack Standard HDMI, supporte le HDMI 1.3
- 7 HOST: HOST 1.1 prise USB pour souris, claviers, etc.
- 8 Haut-parleur
- 9 Anneau de sécurité
- 10 Reset





Pour en savoir plus sur le T701 (Guide complet, Assistance technique)
Consultez notre site web: www.ciboxcorp.com/T701

T701 

www.ciboxcorp.com